








# Controlefiche faunatunnel - Groot

Tunnelnummer:

Aandachtspunten	Informatie/ wat te doen					
Doelsoort	Grote & kleine zoogdieren (wilde zwijnen, reeën, hazen, vossen, dassen...)					
Inspectie	Datum: 1 x jaar (oktober/november)					
Toegankelijkheid en passeerbaarheid	Tunnelingang/tunneluitgang					
	Open		Belemmerd		Volledig afgesloten	
	A	B	A	B	A	B
	Tunnel zelf					
	Open		Belemmerd		volledig afgesloten	
	Looprichels					
	Open		Belemmerd		volledig afgesloten	
	L	R	L	R	L	R
<p>Obstakels en overmatige vegetatie verwijderen.                      Belemmeringen door obstakels zoals ingespoelde takken, bladeren, zwerfvuil, overtollig water of andere moeten verwijderd worden. Ook eventuele overmatige begroeiing moet verwijderd worden indien deze de toegang van de tunnel bemoeilijkt.</p>						
Laagje aarde/zand aanwezig op de looprichels	Aanwezig		Gedeeltelijk aanwezig		Afwezig	
	L	R	L	R	L	R
<p>Vul ontbrekende aarde/zand aan.                      Het is belangrijk dat er een laagje aarde of zand op de looprichels in de tunnel aanwezig is.</p>						
Aansluiting met Omgeving	Bodem tunnel:					
	Ingang sluit goed aan met ondergrond		Beginnend niveauverschil ( $\pm 3$ cm)		Groot niveauverschil ( $> 3$ cm)	
	Looprichel:					
	Ingang sluit goed aan met ondergrond		Beginnend niveauverschil ( $\pm 3$ cm)		Groot niveauverschil ( $> 3$ cm)	
	A	B	A	B	A	B
	L	R	L	R	L	R
<p>Niveaueverschillen moeten weggewerkt worden.</p>						
Waterhuishouding	Droog		Nat		Volledig overstroomd	
	<p>Waterprobleem oplossen.                      Indien de tunnel volledig of tot boven de looprichels met water gevuld is, moet de oorzaak uitgezocht en opgelost worden.</p>					

Schade (Structureel)	Geen Schade		Beginnend (scheuren, spleten...)				Ernstige schade					
	Omschrijving:						Locatie:					
	Schade moet hersteld worden. Grote ingrepen die de voorziening sterk verstoren gebeuren best in de maanden november / december / januari = periodes met een verminderde activiteit van de dieren (Vb. winterslaap)											
Doorgang doorlopende oever (buiten tunnel)	Vrij				Belemmerd				Volledig geblokkeerd			
	A		B		A		B		A		B	
	L	R	L	R	L	R	L	R	L	R	L	R
	Obstakels, water en overtollige begroeiing dienen verwijderd te worden. Voor een goede werking van de tunnel moeten de zogenaamde 'doorlopende oevers' aan de zijkanten van de tunnel toegankelijk zijn.											
Dekkende begroeiing onmiddellijke omgeving / geleidende begroeiing	Niet aanwezig		Gedeeltelijk aanwezig		Aanwezig		Beheer nodig					
	A	B	A	B	A	B	A	B				
	Er moet voldoende beschutting zijn aan de ingang van de tunnel voor de dieren. Deze begroeiing mag echter geen obstakel vormen. De begroeiing dient dicht te blijven. Regelmatig afzetten zal de begroeiing vitaal en dens houden.											
Zwerfvuil	In tunnel						Omgeving tunnel					
	Geschatte hoeveelheid (Kg):											
	Verwijderen											
Vandalisme en stroperij	Afwezig						Aanwezig					
	Melden											
Voorbeeld	Wat / gewenst:											
												
	Ongewenst:											
												
Looprichel onder water			Belemmerde toegang			Slechte aansluiting en geen aarde op richel			Zwerfvuil			
Opmerkingen												

Isolde Aelvoet  
 Consulent Landschap en Groen,  
 Provincie Antwerpen  
 T +32 3 240 59 81 –  
[Isolde.Aelvoet@provincieantwerpen.be](mailto:Isolde.Aelvoet@provincieantwerpen.be)

Foeke Van Weverberg  
 Medewerker Landschapsonderhoud,  
 Regionaal Landschap Rivierenland vzw  
 T 015 21 98 53 –  
[foeke@rirl.be](mailto:foeke@rirl.be)